


Marne MAGAZINE!

VOOR DE BRUGKLAS

Editie 2024-2025



Marne college

- » WAT AANSCHAFFEN?
- » WAT DOE JE ALS...
- » EN NOG VEEL MEER

INHOUD

- 03** Welkom
- 04** Alles over mij
- 05** Introductie
- 06** Aanschaf schoolspullen
- 08** Interview conciërge
- 09** Vakken, lestijden en rooster
Vakanties & vrije dagen
- 10** Uitleg apps
- 11** Brugklaskamp in Hemelum
- 12** Marne Specials + A&P
- 13** Marne Special T&O
- 14** Marne Special Sport
- 15** Marne Special Z&W
- 16** Wat doe je als...
- 17** Mentoren van het Marne
- 18** Zo doe we dat op het Marne
- 19** Routes
- 20** Interview Nicole van Passpunt
- 21** Tips van brugklasleerlingen
- 22** Belangrijke begrippen





Marne Magazine is een uitgave van
het Marne college - Editie 2024

Redactie en eindredactie

Alice Brouwer &
Karin van der Werff

Uitgever

Marne college

Oplage

250

Contact

Marnecollege
Schoolstraat 1 & 7
8701 DX Bolsward
0515 548222
info@marnecollege.nl

WELKOM

Hallo brugklasser,

Wat superleuk dat jij voor het Marne college hebt gekozen! Ik ben Maike en ik zit nu in 2 vwo. Ik ga een paar tips geven om ervoor te zorgen dat jij de eerste weken op het Marne college gelijk je plekje hebt gevonden en met een leuk gevoel naar school gaat!

1. Maak tijdens de kennismaking gewoon een praatje met je toekomstige klasgenoten. Dit is misschien spannend maar de kennismaking is er niet voor niets. Als jij tijdens de kennismaking leuk meedoet komt het helemaal goed!
2. Tijdens de eerste dagen op het Marne krijg je een kluisje toegewezen. In dit kluisje kun je niet alleen je tekendoos doen, maar ook je boeken. Hierdoor hoef je niet de hele dag met een megazware tas rond te lopen.
3. Als je de eerste dagen nog niet gelijk je lokaal kunt vinden, is dat echt niet erg. Docenten weten dat je nog niet zo lang op school zit. Een handig tip: lokalen in de 100, zijn op de begane grond. De lokalen in de 200, zijn op de 1e verdieping en lokalen in 300 op de hoogste.
4. Als je een tussenuur hebt en niet weet wat je moet doen, ga dan in de mediatheek zitten om bijv. huiswerk te maken of voor komende toetsen te leren. De mediatheek is een fijne ruimte waar je je makkelijk kunt concentreren en je kunt er ook boeken lenen!
5. Wees aardig voor elkaar. Iedereen is nieuw en vindt het een beetje spannend!



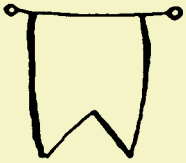
Heel veel succes, en ik wens je een fijne tijd toe op het Marne college, en weet dat het allemaal goed komt.

Groetjes Maike

ALLES OVER MIJ

DIT IS MIJN NAAM:

Ik ben jarig op:



ZELFPORTRET


HIER BEN IK GOED IN:

.....

.....

.....

Dit wil ik nog leren:



IK HEB EEN MENTOR NODIG DIE:

.....

.....

.....

Later wil ik een...



...worden!

Wat je over mij moet weten is:

.....

.....

.....

MIJN LIEVELINGSKLEUR IS:

WETJES:

Mijn lievelingstoetje:

Ik eet en drink graag:

Mijn favoriete dier:

Mijn lievelingsvak:

Ik werk graag samen met:

Mijn favoriete muziek:

Mijn leukste vakantie:

Ik vind het allerliefst!

INTRODUCTIE SEPTEMBER 2024

Op 3 september start de eerste schoolweek van het schooljaar 2024-2025. Dan begin jij als leerling in de brugklas van het Marne college. Omdat we jou niet zomaar in het diepe willen gooien, gaan we tijdens de introductie van alles ontdekken en oefenen met de dingen die lastig zijn. Na deze dagen ken je alle ins en outs van het Marne en weet je zeker je weg te vinden op school.

Introductie vmbo

Maandag 2 september

Studiedag voor de docenten.
Vandaag ben je nog vrij.

Dinsdag 3 t/m

donderdag 5 september

We beginnen om 9.30 uur op Schoolstraat 7. Tijdens de introductie ga je activiteiten met je nieuwe klasgenoten doen om elkaar en de school wat beter te leren kennen. Verder leer je alles over school (regels en afspraken, agenda, rooster, kluisjes, website), over welke boeken bij welk vak je moet gebruiken en hoe je rooster werkt.

Vrijdag 6 september

Dit wordt jullie eerste lesdag volgens jullie lesrooster!

Introductie gt-havo, havo en vwo

Maandag 2 september

Studiedag voor de docenten. Vandaag ben je nog vrij.

Dinsdag 3 en woensdag 4 september

Je wordt dinsdag om 09.00 uur verwacht op Schoolstraat 1 in het lokaal bij je mentor. Bij binnenkomst staat aangegeven waar dat is. We gaan deze twee dagen veel spelletjes en activiteiten doen om je klasgenoten goed te leren kennen. Verder is het natuurlijk belangrijk om je te leren hoe je laptop werkt en alle apps. Natuurlijk leer je ook de school goed kennen en de weg naar de sportvelden.

Donderdag 5 september

Dit wordt jullie eerste lesdag volgens jullie lesrooster!



AVANSCHAFENS?



WAT AANSCHAFFEN?

Niets is beter dan een overzichtje te hebben met musthaves voor de brugklas! Dit heb je allemaal nodig voor een goede start:

- Een goede laptop, hierover ben je al geïnformeerd.
- Stevige en waterdichte schooltas, een schoolagenda en hoes voor de laptop.
- Een aantal snelhechters.
- Schriften. Voor Nederlands een A-4 lijntjes schrift met harde kaft en een gewoon lijntjesschrift. Koop eerst een klein aantal kleine en grote schriften: de leraren zullen nog precies aangeven wat je verder nodig hebt.
- Etui met pennen, schaar, lijmstift, potlood, kleine set kleurpotloden en gum voor o.a. geschiedenis en biologie. Markers zijn ook heel handig!
- Voor wiskunde: geodriehoek, passer en A4, ruitjesschrift. Verder is een rekenmachine nodig. We adviseren de Casio fx-82NL.
- Voor tekenen: de tekendoos heeft school al voor je geregeld, deze hoeft je dus **NIET** zelf bij van Dijk te bestellen.
- Voor sport: sportbroekje/trainingsbroek, shirt, zaalschoenen en sportschoenen voor buiten.





INTERVIEW CONCIËRGE

BEA BOON

Hoe is het om conciërge te zijn?

Conciërge zijn is een mooi beroep. Ik ben met jongeren bezig en kan ze helpen.

Wat doe je allemaal op een dag?

Ik zet koffie, help de leerlingen, sluit en open de school en zet de lokalen, kantine e.d. klaar voor bijvoorbeeld de examens of een ouderavond.

Waarom heb je voor dit beroep gekozen?

Ik was eerst facilitair medewerker en al op school aanwezig en ben er door het omgaan met de leerlingen zo ingerold.



VAKKEN, LESTIJDEN EN ROOSTER

In Somtoday staat je lesrooster. Daar kun je ook zien in welk lokaal je moet zijn. Wel zo handig als je de afkortingen van de vakken kent. Dit zijn de vakken die op het Marne college worden gegeven. Ken jij ze allemaal?

Ne =	Nederlands
En =	Engels
Kckv =	kunstvakken
bi =	biologie
sport =	sport
mu =	muziek
wi =	wiskunde
coach =	coachles
tb =	techniek breed
R&W =	rots en water
sdv =	sport en dienstverlening
mtl =	mentorles
zw =	zorg en welzijn
21VA =	eenentwintigste vaardigheden
ak =	aardrijkskunde
T&O =	techniek en ontwerpen
gs =	geschiedenis
te =	tekenen
Fr =	Fries
Fa =	Frans
Du =	Duits
bs =	burgerschap
ms =	marne skills

Lestijden en rooster

Het schooljaar is verdeeld in 2 periodes. Halverwege het jaar krijg je een ander lesrooster.

Les 1	08.30 - 09.20 uur
Les 2	09.20 - 10.10 uur
Pauze	10.10 - 10.30 uur
Les 3	10.30 - 11.20 uur
Les 4	11.20 - 12.10 uur
Les 5	12.10 - 13.00 uur
Pauze	13.00 - 13.30 uur
Les 6	13.30 - 14.20 uur
Les 7	14.20 - 15.10 uur
Les 8	15.10 - 16.00 uur

VAKANTIES & VRIJE DAGEN

Tijd voor vakantie! Zet deze data maar snel in je agenda.

Bolletongersdei	3 okt. 2024
Herfstvakantie	26 okt. t/m 3 nov. 2024
Kerstvakantie	21 dec. 2024 t/m 7 jan. 2025
Voorjaarsvakantie	17 feb. t/m 25 feb. 2025
Meivakantie	18 apr. t/m 5 mei 2025
Heamiel	26 jun. 2025 vanaf 13.00 uur
Zomervakantie	9 jul. t/m 24 aug. 2025



UITLEG APPS

Wat een apps! Maar no worries, tijdens de introductie én in de mentorles krijg je uitgebreide informatie en leer je binnen no time alle apps kennen. Je vindt de apps op de startpagina via marnecollege.nl en je ontvangt later de inloggegevens. Na 1 augustus kun jij deze apps gebruiken.



In deze app vind je een overzicht van je cijfers en staat ook je huiswerk aangegeven. Heel handig dus. Wist je dat je ouders ook kunnen meekijken? Die krijgen in september eigen inloggegevens.



Via de startpagina kun je in de Schoolwiki terecht voor informatie over allerlei onderwerpen zoals vakanties en vrije dagen.



It's Learning is onze digitale leeromgeving. Hier staan opdrachten voor je klaar en kun je ze ook weer inleveren.



Wil je op de hoogte blijven van alle leuke nieuwtjes? Dan moet je snel de Marne-app downloaden. Ook belangrijke berichten over excursies en activiteiten staan hierin. Je kunt via de Marne app ook gemakkelijk een vraag aan je mentor stellen.



Het maken van een PowerPoint of het versturen van een mail doe je in Office 365. Dit pakket krijg je van school en zul je vaak gebruiken.

BRUGKLASKAMP IN HEMELUM

*Het kamp is het hoogtepunt van het jaar;
je maakt binnen no-time nieuwe vrienden
en we doen superleuke activiteiten!!*

Leerlingen van **havo** en **vwo** gaan op **maandag 23** en **dinsdag 24 september** op kamp.

Het kamp van **gt-havo**, en het **vmbo** is op **woensdag 25** en **donderdag 26 september**.

HET PROGRAMMA ZIET ER ALS VOLGT UIT:

DAG 1

08.30 - 09.00 uur op het kamp aanwezig zijn. Voor je ouders staat de koffie klaar. We gaan die dag mountainbiken, het bos in en doen een leuke creatieve opdracht. 's Avonds natuurlijk voetjes van de vloer bij de disco.

DAG 2

Op de tweede dag gaan we zeilen, vloten bouwen en suppen. Om 17.30 uur sluiten we samen met je ouders en lekker eten het kamp af. Kun jij lekker je bedje in!!

!!! O, JA... VRAAG AAN JE OUDERS OF ZE WILLEN HELPEN BIJ HET ZEILEN !!!

“Ik heb veel nieuwe vrienden gemaakt tijdens kamp”

- Niels

“Op kamp leerde ik een beetje zeilen”

- Nicole

“Het mountainbiken was superleuk!”

- Emma



MARNE SPECIALS

Marne Specials, wat kies jij?

Op het Marne krijg je in klas 1 en 2 de kans om een Special van twee lessen te kiezen in een richting die jou aanspreekt. Je kunt kiezen uit Atelier & Podium, Techniek & Ontwerpen, Sport of Zorg & Welzijn. Wist je dat je dan les hebt met leerlingen uit andere klassen? Zo zit je misschien toch weer bij je oude vriend of vriendin in de klas.

A student with long blonde hair, wearing a white protective smock, is painting a sunset over a cityscape on a canvas. The sky is a gradient of colors from dark blue at the top to yellow and orange near the horizon. The city buildings are white and yellow. In the background, another student is painting a white building on a blue background. The scene is set in an art studio with wooden easels.

Atelier & Podium

Ben jij een artiest in de dop? Houd jij je graag bezig met fotografie, toneel, muziek, design of andere vormen van kunst? Ontwikkel jouw creatieve aanleg dan verder in de Marne Special Atelier & Podium!



Techniek & Ontwerpen

Ben je nieuwsgierig naar de mogelijkheden die de wereld van techniek te bieden heeft? Vind je het interessant om technische oplossingen te bedenken? Dan is de Marne Special Techniek & Ontwerpen echt iets voor jou!

Sport

Kun jij van sporten maar niet genoeg krijgen? Bij de Marne Special Sport krijg je de kans om gewoon tijdens schooltijd kennis te maken met veel verschillende vormen van sport bijvoorbeeld free runnen, klimmen of beachvolleybal. Vooral pret.






Zorg & Welzijn

Vanaf dit schooljaar hebben wij er een extra special bij: Zorg & Welzijn. Verzorg je graag mensen en heb je een passie voor koken? Dan is de special Zorg & Welzijn zeker wat voor jou.

WAT DOE JE ALS....

... je verlof wilt aanvragen?

Is er een speciale gebeurtenis in de familie? Dan kunnen je ouders via de Marne-app verlof aanvragen.



... je naar de tandarts moet?

Een tandarts-afspraak kun je ook doorgeven via de Marne-app.

... je ziek bent?

Als je ziek bent, meldt één van je ouders/verzorgers dit voor 8.30 uur via de Marne-app.



... je jarig bent?

Van harte gefeliciteerd! De klas trakteren mag natuurlijk, maar het hoeft niet.

... je een lekke band hebt?

Dan plakt de conciërge 'm voor je.

... er iets is met je laptop?

Daarvoor moet je bij ICT zijn op Schoolstraat 1 of 7. Daar staan onze ICT-medewerkers voor je klaar..



MENTOREN VAN HET MARNE

DOOR LEERLINGEN JADA GEERTSMA EN ANOUK WANDER



Mentor Caitlin Zijlstra

Wat is een mentor?

Een mentor is vooral het eerste aanspreekpunt voor de leerlingen.

Waarom is brugklasmentor zijn zo leuk?

Nieuwe leerlingen vinden de brugklas in het begin best wel spannend, ik vind het fijn om ze de school te laten zien te kunnen helpen bij alles wat ze nog lastig vinden.

Wat doet u in de mentorles?

Dat verschilt. In het begin vertel ik hoe alles werkt en doen we veel spelletjes om elkaar goed te leren kennen. We hebben het ook over de cijfers en leren plannen.

Wat wilt u nog zeggen tegen de kinderen die hier volgend jaar op school komen?

Het is echt niet zo spannend als je misschien denkt, het is vooral erg leuk en je kunt altijd bij je mentor terecht.



Mentor Agnes Bakker

Wat is een mentor?

Iemand die leerlingen begeleid en in de gaten houdt (of er nog wel genoeg wordt gelachen ;-)) en contact heeft met ouders.

Waarom is brugklasmentor zijn zo leuk?

Omdat ik echt een band met ze opbouw en ze goed leer kennen.

Wat doet u in de mentorles?

Ik leer de leerlingen hoe ze moeten plannen, hoe je voor toetsen leert, en hoe je je het beste kunt gedragen op school. En we doen ook hele leuke spelletjes om elkaar goed te leren kennen.

Wat wilt u nog zeggen tegen de kinderen die hier volgend jaar op school komen?

Niet bang zijn! Je mentor helpt je bij alles en daar kun je ook met je vragen terecht.

Wat vindt u leuker?

Mentor zijn of wiskunde docent?

Allebei even leuk, daar kan ik niet uit kiezen.

ZO DOEN WIJ DAT OP HET MARNE

Met zoveel mensen in een gebouw houden we graag rekening met elkaar. Daarom hebben we op het Marne college de volgende afspraken:



Geen les? Dan ben je op de begane grond, in de kantine of buiten. Eten en drinken doen we in de kantine, de hal of buiten. En alleen in de pauzes en tussenuren.



Wij hebben regels voor het gebruik van mobiele telefoons en smartwatches: Afleiding uit, kennis aan!



Uit de les gestuurd? Dan ga je eerst langs het leerlingenbureau op Schoolstraat 7.



Kom je op de fiets? Zet die dan in de rekken. Zo zorgen wij er met elkaar voor dat het netjes blijft.



We houden het terrein rookvrij.

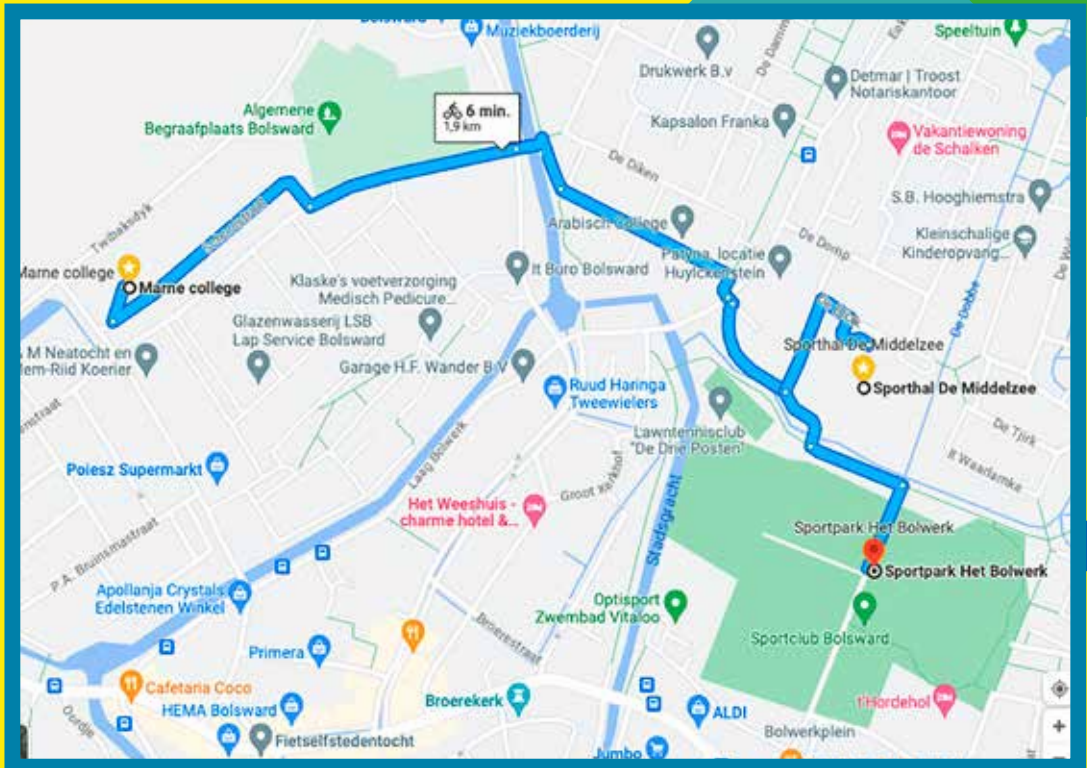
ROUTE GYMZALEN & SPORTVELD/ZWEMBAD

Lekker sporten op het Marne! Dit doe je op verschillende plekken. Tijdens de introductie laten we je zien waar deze locaties zijn en hoe je er komt!

- Spmarne Sporthal Schoolstraat 5. (Deze gymzaal staat tussen de beide gebouwen in).
- Sphal 1, 2, 3 Dit is in 'Sporthal De Middelzee'. De Blink 5 in Bolsward
- 807/808 Dit is de sportzaal op Schoolstraat 7
- Fitness Dit is de fitnesszaal op Schoolstraat 1

Reminder: Tot aan de herfstvakantie en na de meivakantie sport je buiten op Sportpark Het Bolwerk. Bolwerkplein 4, Bolsward.

De route van Marne naar het sportveld en de sporthal.





PASSPUNT

INTERVIEW MET NICOLE

Heb je vragen of zit je ergens mee? Klop dan gerust aan bij passpunt en zij helpen je graag verder. Passpunt helpt je bij het organiseren en plannen van je werk of om de juiste leerstrategie toe te passen. Zoek je een rustige werkomgeving of heb je behoefte aan extra gesprekjes? Ook dan kun je bij Passpunt terecht.

Wie ben je?

Ik ben Nicole
Koekoek en ik werk bij
Passpunt op Schoolstraat 1

Wat is Passpunt precies?

Passpunt is een plek in de school waar je naar toe kunt gaan voor extra begeleiding. Wij hebben hier gesprekken met leerlingen wanneer het even niet lekker loopt. Dan gaan we samen kijken wat we daaraan kunnen doen. Verder helpen wij leerlingen met hun planning en organisatie of wanneer er bijvoorbeeld sprake is van faalangst.

Voor wie is Passpunt?

Voor alle leerlingen die wat extra begeleiding nodig hebben.

Waarom heeft het Marne college Passpunt?

Om zo de leerlingen minder stress, meer inzicht en rust te laten ervaren zodat ze met plezier naar school gaan.

Wat vind jij zo leuk aan het werken bij passpunt?

Ik vind vooral de verschillende verhalen van de leerlingen leuk. En het is fijn wanneer een leerling met minder stress en rustiger de deur weer uitgaat.

Passpunt is van maandag t/m donderdag open van 8.30 - 16.30 uur.



TIPS VAN BRUG- KLASLEERLINGEN



1.

**Pak je tas 's avonds
alvast in en zet je wekker.**



2.

**Maak snel
nieuwe vrienden.**



3.

**Het is niet nodig
om te stressen.**

WIST JEDAT?

... er 2 gebouwen zijn?

... er een ICT-lokaal is?

... er een pannakooi is?

... er een mediatheek is?

... er speciale muziekl lokalen zijn?

... iedereen een eigen kluisje heeft?

... er 2 sportzalen zijn én een fitnesslokaal?

... je in de grote pauze broodjes kunt kopen in de kantine?

... je bij de kantine snoep uit een snoepautomaat kunt kopen?



BEGRIPPEN UITGELEGD

Nu jij op het Marne college zit, komen veel nieuwe dingen op je af, zoals nieuwe klasgenoten en nieuwe vakken. Ook gebruiken we hier een aantal nieuwe woorden. Hieronder lees je wat deze woorden betekenen. Zo ben jij goed voorbereid!

Commissies

Op het Marne heb je allerlei commissies. Zo heb je de leerlingenraad, waarbij leerlingen met de docenten meedenken over belangrijke onderwerpen op school. Ook is er vaak een commissie die dingen organiseert, de schoolkrantcommissie, of de commissie voor schoolfeesten.

Conciërge

Onze conciërges zorgen ervoor dat de school van binnen en van buiten wordt onderhouden. Als er iets stuk is, repareert de conciërge dit. En heeft op bijna iedere vraag wel een antwoord.

It's Learning

Onze ELO (elektronische leeromgeving) op het Marne college heet It's Learning. Hier staan jouwe opdrachten in kun je ook digitaal huiswerk inleveren.

Kantine met Brainfood

Zin in een panini of een gezonde wrap? Hiervoor ga je naar Brainfood in de kantine. Hier is altijd wel een tafeltje vrij om gezellig te kletsen of samen een broodje te eten.

Docent

Op de middelbare school heb je geen juf, meester of leerkracht meer. Het is vanaf nu een docent, die je aanspreekt met meneer of mevrouw.

Kluisje

Op school krijg je jouw eigen kluisje. De sleutel hiervan krijg je bij de introductie. Je hoeft dus net alles de hele dag mee te sjouwen. En je kunt hier jouw persoonlijke spullen in kwijt.

Mediatheek

In de mediatheek is een heleboel informatie bij elkaar verzameld. Je vindt er veel boeken, maar ook tafels om rustig aan te werken.

Mentor

Je mentor is de docent die bij jouw klas hoort en helpt jullie met alle nieuwe dingen op school.

Mondelinge- en schriftelijke overhoring

Dit is een kleine toets die je vaak al halverwege een hoofdstuk maakt. Je hebt een Schriftelijke Overhoring (SO) of een Mondelinge Overhoring (MO). Een SO maak je door een toets op papier te maken en bij een MO heb je een toets waarbij je met je docent praat in plaats van dat je je antwoorden opschrijft. Dit doe je vaak bij talen, om te laten horen hoe goed je de taal spreekt.

Passpunt

Bij het Marne college is het Passpunt er voor leerlingen die extra ondersteuning nodig hebben.

Proefwerk

Een proefwerk of een repetitie is een grote toets die je vaak na het einde van het hoofdstuk, of meerdere hoofdstukken maakt.

Marne Specials

Bij het Marne college volg je twee lesuren Marne Specials! Hierbij krijg je les met leerlingen uit verschillende klassen, en soms verschillende afdelingen. Dit is dé manier om jouw talenten te ontdekken en verder te ontwikkelen!

Studieruimte

De studieruimte is een plek waar je rustig je huiswerk kunt maken of kunt leren voor een toets.

Rector

Rector is een ander woord voor directeur. De rector is dus de directeur van de school.

Rooster

Op je rooster kun je zien welke lessen je elke week hebt. Per dag staan al je lesuren opgeschreven, met het vak, de docent en het nummer van het lokaal.





Marne college

Schoolstraat 1 & 7
8701 DX Bolsward
0515 - 548222

info@marnecollege.nl

www.marnecollege.nl